

## حسگر لرزش - بی سیم

### MX-BA-WVIS-01

#### مقدمه:

این محصول روی شیشه یا هر محلی که لرزش آن برای کاربر مهم باشد نصب می گردد و با به لرزه در آمدن محل نصب، حسگر یک هشدار به دستگاه دزدگیر ارسال می کند. میزان حساسیت این حسگر قابل تنظیم می باشد. نصب ساده و استفاده کارآمد از ویژگی های این محصول می باشد.

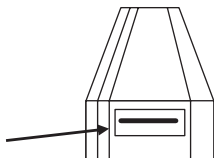


#### مشخصات فنی:

مدل:	MX-BA-WVIS-01
منبع تغذیه:	3 ولت/ باتری لیتیومی (1x CR2032)
جریان مصرفی:	10 میکرو آمپر
حداکثر فاصله ارتباط با دستگاه اصلی:	120 متر در فضای آزاد
فرکانس ارتباطی:	433 مگاهرتز
دهای کاری:	+50 تا -5 درجه سانتی گراد
هشدار:	لرزش

## مراحل نصب:

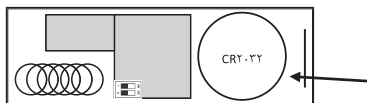
- ابتدا پوشش فوقانی حسگر را مطابق شکل باز کنید.



- پایه زیرین را بر روی شیشه یا محل مورد نظر نصب کنید.



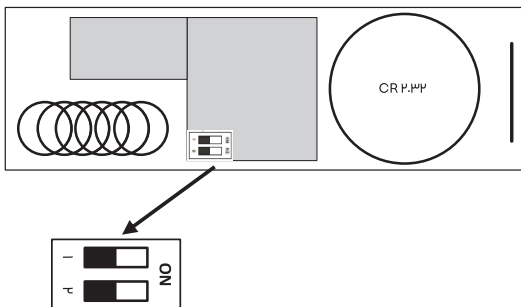
- باتری را در محل مورد نظر نصب کنید.



- پوشش فوقانی را مجدد در محل خود قرار دهید.



## Dip switch (تنظیم میزان حساسیت)



- حالت ۱: حساسیت خیلی زیاد  
SW1:OFF و SW2:OFF



- حالت ۲: حساسیت معمول  
SW1:OFF و SW2:ON



- حالت ۳: حساسیت کم  
SW1:ON و SW2:OFF



- حالت ۴: حساسیت خیلی کم  
SW1:ON و SW2:ON

## معرفی حسگر به دستگاه اصلی:

پس از نصب باتری حسگر، دستگاه اصلی پنل را در حالت رمزنگاری قرار دهید، سپس حسگر را حرکت دهید، حسگر یک سیگنال به دستگاه اصلی ارسال می کند، اگر دستگاه سیگنال را دریافت کند، با یک پیام گویا اتصال حسگر به دستگاه را تایید می کند. در این زمان حسگر با موفقیت به دستگاه معرفی شده است.

لطفا برای اطلاعات بیشتر دفترچه راهنمای دستگاه اصلی را مطالعه نمایید.

